


XLVI TROFEO MEMORIAL J. M. FERNÁNDEZ

ORGANIZADOR: P. C. Luis Sánchez Huergo
LOCALIDAD: Mareo, Gijón
CATEGORÍA: JUNIOR

DÍA: 25/04/15
HORA: 16:30
KMS: 80,5



RUTÓMETRO

Alt.	Localidad	Ctra.	Total	Kms. Pend.	Tramo	MEDIA - Kms/h		
						38	40	42
	SALIDA.- AS-246 N°3492 - Bar El Estanco	AS-246	0,0	80,5	0,0	16:30	16:30	16:30
	Giro dcha. Camín de La Pedrera		0,7	79,8	0,7	16:31	16:31	16:31
	Recto: Camín de Los Campones		1,3	79,2	0,6	16:32	16:31	16:31
	Giro dcha. Camín de Los Campones		1,7	78,8	0,4	16:32	16:32	16:32
	Recto. Camín del Truebanu		3,0	77,5	1,3	16:34	16:34	16:34
	Recto. Camín del Vequín PREMIO DE LA MONTAÑA		3,2	77,3	0,2	16:35	16:34	16:34
	Giro dcha. Camín de la Ería		4,1	76,4	0,9	16:36	16:36	16:35
	Giro izda. Incorporación a AS-246	AS-246	4,4	76,1	0,3	16:36	16:36	16:36
	Giro dcha. Dirección Llantones. Camín La Caleyona		5,4	75,1	1,0	16:38	16:38	16:37
	Bajada dirección Llantones		5,4	75,1	0,0	16:38	16:38	16:37
	Giro izda. Camino del Río. Puente Estrecho		6,6	73,9	1,2	16:40	16:39	16:39
	Giro izda. Camín de La Candelera. Túnel estrecho		7,3	73,2	0,7	16:41	16:40	16:40
	Recto. Ctra. Mareo. Dirección Granda		8,6	71,9	1,3	16:43	16:42	16:42
	Giro izda. Camino de La Belga		9,0	71,5	0,4	16:44	16:43	16:42
	Giro izda. Camino de La Perdíz		9,8	70,7	0,8	16:45	16:44	16:44
	Giro izda. Incorporación AS-246. Dirección Mareo		10,5	70,0	0,7	16:46	16:45	16:45
	Paso por Meta. Bar El Estanco META VOLANTE		11,5	69,0	1,0	16:48	16:47	16:46
	Giro dcha. Camín de La Pedrera		12,2	68,3	0,7	16:49	16:48	16:47
	Recto: Camín de Los Campones		12,8	67,7	0,6	16:50	16:49	16:48
	Giro dcha. Camín de Los Campones		13,2	67,3	0,4	16:50	16:49	16:48
	Recto. Camín del Truebanu		14,5	66,0	1,3	16:52	16:51	16:50
	Recto. Camín del Vequín PREMIO DE LA MONTAÑA		14,7	65,8	0,2	16:53	16:52	16:51
	Giro dcha. Camín de la Ería		15,6	64,9	0,9	16:54	16:53	16:52
	Giro izda. Incorporación a AS-246	AS-246	15,9	64,6	0,3	16:55	16:53	16:52
	Giro dcha. Dirección Llantones. Camín La Caleyona		16,9	63,6	1,0	16:56	16:55	16:54
	Bajada dirección Llantones		16,9	63,6	0,0	16:56	16:55	16:54
	Giro izda. Camino del Río. Puente Estrecho		18,1	62,4	1,2	16:58	16:57	16:55
	Giro izda. Camín de La Candelera. Túnel estrecho		18,8	61,7	0,7	16:59	16:58	16:56
	Recto. Ctra. Mareo. Dirección Granda		20,1	60,4	1,3	17:01	17:00	16:58
	Giro izda. Camino de La Belga		20,5	60,0	0,4	17:02	17:00	16:59
	Giro izda. Camino de La Perdíz		21,3	59,2	0,8	17:03	17:01	17:00
	Giro izda. Incorporación AS-246. Dirección Mareo		22,0	58,5	0,7	17:04	17:03	17:01
	Paso por Meta. Bar El Estanco META VOLANTE		23,0	57,5	1,0	17:06	17:04	17:02
	Giro dcha. Camín de La Pedrera		23,7	56,8	0,7	17:07	17:05	17:03
	Recto: Camín de Los Campones		24,3	56,2	0,6	17:08	17:06	17:04
	Giro dcha. Camín de Los Campones		24,7	55,8	0,4	17:09	17:07	17:05
	Recto. Camín del Truebanu		26,0	54,5	1,3	17:11	17:09	17:07
	Recto. Camín del Vequín PREMIO DE LA MONTAÑA		26,2	54,3	0,2	17:11	17:09	17:07
	Giro dcha. Camín de la Ería		27,1	53,4	0,9	17:12	17:10	17:08
	Giro izda. Incorporación a AS-246	AS-246	27,4	53,1	0,3	17:13	17:11	17:09
	Giro dcha. Dirección Llantones. Camín La Caleyona		28,4	52,1	1,0	17:14	17:12	17:10
	Bajada dirección Llantones		28,4	52,1	0,0	17:14	17:12	17:10
	Giro izda. Camino del Río. Puente Estrecho		29,6	50,9	1,2	17:16	17:14	17:12
	Giro izda. Camín de La Candelera. Túnel estrecho		30,3	50,2	0,7	17:17	17:15	17:13
	Recto. Ctra. Mareo. Dirección Granda		31,6	48,9	1,3	17:19	17:17	17:15
	Giro izda. Camino de La Belga		32,0	48,5	0,4	17:20	17:18	17:15
	Giro izda. Camino de La Perdíz		32,8	47,7	0,8	17:21	17:19	17:16
	Giro izda. Incorporación AS-246. Dirección Mareo		33,5	47,0	0,7	17:22	17:20	17:17
	Paso por Meta. Bar El Estanco META VOLANTE		34,5	46,0	1,0	17:24	17:21	17:19
	Giro dcha. Camín de La Pedrera		35,2	45,3	0,7	17:25	17:22	17:20
	Recto: Camín de Los Campones		35,8	44,7	0,6	17:26	17:23	17:21
	Giro dcha. Camín de Los Campones		36,2	44,3	0,4	17:27	17:24	17:21
	Recto. Camín del Truebanu		37,5	43,0	1,3	17:29	17:26	17:23
	Recto. Camín del Vequín PREMIO DE LA MONTAÑA		37,7	42,8	0,2	17:29	17:26	17:23
	Giro dcha. Camín de la Ería		38,6	41,9	0,9	17:30	17:27	17:25
	Giro izda. Incorporación a AS-246	AS-246	38,9	41,6	0,3	17:31	17:28	17:25
	Giro dcha. Dirección Llantones. Camín La Caleyona		39,9	40,6	1,0	17:33	17:29	17:27
	Bajada dirección Llantones		39,9	40,6	0,0	17:33	17:29	17:27

XLVI TROFEO MEMORIAL J. M. FERNÁNDEZ

ORGANIZADOR: P. C. Luis Sánchez Huergo
LOCALIDAD: Mareo, Gijón
CATEGORÍA: JUNIOR

DÍA: 25/04/15
HORA: 16:30
KMS: 80,5

Giro izda. Camino del Río. Puente Estrecho		41,1	39,4	1,2	17:34	17:31	17:28
Giro izda. Camín de La Candelera. Túnel estrecho		41,8	38,7	0,7	17:36	17:32	17:29
Recto. Ctra. Mareo. Dirección Granda		43,1	37,4	1,3	17:38	17:34	17:31
Giro izda. Camino de La Belga		43,5	37,0	0,4	17:38	17:35	17:32
Giro izda. Camino de La Perdíz		44,3	36,2	0,8	17:39	17:36	17:33
Giro izda. Incorporación AS-246. Dirección Mareo		45,0	35,5	0,7	17:41	17:37	17:34
Paso por Meta. Bar El Estanco META VOLANTE		46,0	34,5	1,0	17:42	17:39	17:35
Giro dcha. Camín de La Pedrera		46,7	33,8	0,7	17:43	17:40	17:36
Recto: Camín de Los Campones		47,3	33,2	0,6	17:44	17:40	17:37
Giro dcha. Camín de Los Campones		47,7	32,8	0,4	17:45	17:41	17:38
Recto. Camín del Truebanu		49,0	31,5	1,3	17:47	17:43	17:40
Recto. Camín del Vequín PREMIO DE LA MONTAÑA		49,2	31,3	0,2	17:47	17:43	17:40
Giro dcha. Camín de la Ería		50,1	30,4	0,9	17:49	17:45	17:41
Giro izda. Incorporación a AS-246	AS-246	50,4	30,1	0,3	17:49	17:45	17:42
Giro dcha. Dirección Llantones. Camín La Caleyona		51,4	29,1	1,0	17:51	17:47	17:43
Bajada dirección Llantones		51,4	29,1	0,0	17:51	17:47	17:43
Giro izda. Camino del Río. Puente Estrecho		52,6	27,9	1,2	17:53	17:48	17:45
Giro izda. Camín de La Candelera. Túnel estrecho		53,3	27,2	0,7	17:54	17:49	17:46
Recto. Ctra. Mareo. Dirección Granda		54,6	25,9	1,3	17:56	17:51	17:48
Giro izda. Camino de La Belga		55,0	25,5	0,4	17:56	17:52	17:48
Giro izda. Camino de La Perdíz		55,8	24,7	0,8	17:58	17:53	17:49
Giro izda. Incorporación AS-246. Dirección Mareo		56,5	24,0	0,7	17:59	17:54	17:50
Paso por Meta. Bar El Estanco META VOLANTE		57,5	23,0	1,0	18:00	17:56	17:52
Giro dcha. Camín de La Pedrera		58,2	22,3	0,7	18:01	17:57	17:53
Recto: Camín de Los Campones		58,8	21,7	0,6	18:02	17:58	17:54
Giro dcha. Camín de Los Campones		59,2	21,3	0,4	18:03	17:58	17:54
Recto. Camín del Truebanu		60,5	20,0	1,3	18:05	18:00	17:56
Recto. Camín del Vequín PREMIO DE LA MONTAÑA		60,7	19,8	0,2	18:05	18:01	17:56
Giro dcha. Camín de la Ería		61,6	18,9	0,9	18:07	18:02	17:58
Giro izda. Incorporación a AS-246	AS-246	61,9	18,6	0,3	18:07	18:02	17:58
Giro dcha. Dirección Llantones. Camín La Caleyona		62,9	17,6	1,0	18:09	18:04	17:59
Bajada dirección Llantones		62,9	17,6	0,0	18:09	18:04	17:59
Giro izda. Camino del Río. Puente Estrecho		64,1	16,4	1,2	18:11	18:06	18:01
Giro izda. Camín de La Candelera. Túnel estrecho		64,8	15,7	0,7	18:12	18:07	18:02
Recto. Ctra. Mareo. Dirección Granda		66,1	14,4	1,3	18:14	18:09	18:04
Giro izda. Camino de La Belga		66,5	14,0	0,4	18:15	18:09	18:05
Giro izda. Camino de La Perdíz		67,3	13,2	0,8	18:16	18:10	18:06
Giro izda. Incorporación AS-246. Dirección Mareo		68,0	12,5	0,7	18:17	18:12	18:07
Paso por Meta. Bar El Estanco META VOLANTE		69,0	11,5	1,0	18:18	18:13	18:08
Giro dcha. Camín de La Pedrera		69,7	10,8	0,7	18:20	18:14	18:09
Recto: Camín de Los Campones		70,3	10,2	0,6	18:21	18:15	18:10
Giro dcha. Camín de Los Campones		70,7	9,8	0,4	18:21	18:16	18:11
Recto. Camín del Truebanu		72,0	8,5	1,3	18:23	18:18	18:12
Recto. Camín del Vequín PREMIO DE LA MONTAÑA		72,2	8,3	0,2	18:24	18:18	18:13
Giro dcha. Camín de la Ería		73,1	7,4	0,9	18:25	18:19	18:14
Giro izda. Incorporación a AS-246	AS-246	73,4	7,1	0,3	18:25	18:20	18:14
Giro dcha. Dirección Llantones. Camín La Caleyona		74,4	6,1	1,0	18:27	18:21	18:16
Bajada dirección Llantones		74,4	6,1	0,0	18:27	18:21	18:16
Giro izda. Camino del Río. Puente Estrecho		75,6	4,9	1,2	18:29	18:23	18:18
Giro izda. Camín de La Candelera. Túnel estrecho		76,3	4,2	0,7	18:30	18:24	18:19
Recto. Ctra. Mareo. Dirección Granda		77,6	2,9	1,3	18:32	18:26	18:20
Giro izda. Camino de La Belga		78,0	2,5	0,4	18:33	18:27	18:21
Giro izda. Camino de La Perdíz		78,8	1,7	0,8	18:34	18:28	18:22
Giro izda. Incorporación AS-246. Dirección Mareo		79,5	1,0	0,7	18:35	18:29	18:23
Paso por Meta. Bar El Estanco META		80,5	0,0	1,0	18:37	18:30	18:25