

LXIII TROFEO LUIS SANCHEZ HUERGO

ORGANIZADOR: P.C. Luis Sánchez Huergo

DIA: 20 de julio de 2013



LOCALIDAD: Mareo, Gijón


HORA: 16.30

CATEGORIA: Elite-Sub 23

KMS: 97.8

RUTOMETRO

Recorrido	Carretera	Km
Salida	AS-246	0
Bar "El corsario del Estanco de Mareo"		
Semáforo dirección Gijón - recto	AS-246	
Rotonda Rocés-sur 1ª salida dcha	AS-246	1.9
Avenida Rocés - recto		
Rotonda Leroy Merlín – recto		2.9
Avenida Rocés – recto		
Rotonda AS-248 1ª salida dcha	AS-248	3.5
Seguimos dirección Pola de Siero	AS-248	
Giro dcha en Iglesia Granda dirección Leorio		5.0
Carballera Granda -recto		
Desvío izda antes de Autovía minera, recto dirección Gasolinera		6.6
Seguimos Camín de la Candelera		7.4
Giro izda paso bajo Autovía Minera		7.6
Túnel estrecho 		
Paso bajo túnel "Ruta Verde" -recto		7.8
Seguimos por Camín del Río		
Puente estrecho – giro a la derecha		8.6
Seguimos Camíno de Llantones -recto		
Salida a AS-246		9.7
Bar "El corsario del Estanco de Mareo"		10.3
8 vueltas completas a este circuito		82.4
Bar "El corsario del Estanco de Mareo"	AS-246	
Semáforo dirección Gijón - recto	AS-246	
Rotonda Rocés-sur 1ª salida dcha	AS-246	84.3
Avenida Rocés - recto		
Rotonda Leroy Merlín – recto		85.3
Avenida Rocés – recto		
Rotonda AS-248 1ª salida dcha	AS-248	86.4
Seguimos dirección Pola de Siero	AS-248	
Giro dcha en Iglesia Grandan dirección Leorio		87.4
Carballera Granda -recto		
Desvío izda antes de Autovía minera, recto dirección Gasolinera		89
Seguimos Camín de la Candelera		89.8
Giro izda paso bajo Autovía Minera		90
Túnel estrecho 		
Paso bajo túnel "Ruta Verde" -recto		90.2

Seguimos por Camín del Río		
Puente estrecho –giro a la derecha		91
Seguimos Camíno de Llantonos -recto		
Salida a AS-246	AS-246	92.1
Giro a la izda dirección La Pedrera		92.3
Antes de la iglesia, giro 180° dirección Porceyo		92.9
Giro izda Camín de Casares		94
Giro izda Camín del Castañeu		94.9
Giro dcha Camín de los Campones		95.1
Giro dcha Camín de San Vicente		95.3
Giro dcha Camín del Vequín		96.3
Recto-bajada 		
Final de la bajada giro dcha Camín de los Llanos		93.7
Curva cerrada giro 180°		94.3
Subida sinuosa		
Salida a Camín Real giro dcha		94.6
Giro izda e incorporación AS 246 dirección Gijón	AS- 246	94.7
Meta Bar El corsario del Estanco de Mareo		97.8